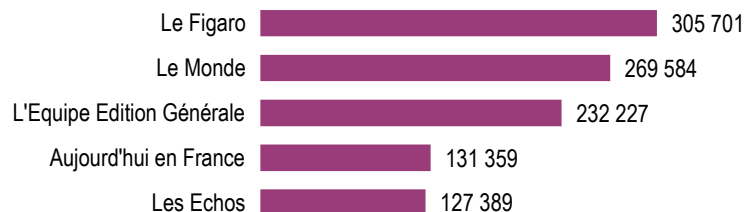


PODIUM

Les plus fortes diffusions ACPM/OJD 2016 - Diffusion France Payée par numéro



PERFORMANCES

Total de la diffusion ACPM/OJD 2016

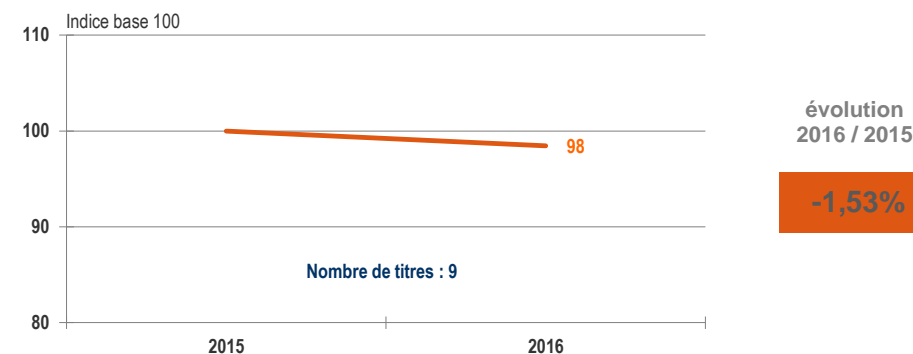
	France	Etranger	France + Etranger
Diffusion payée	385 265 499	56 208 729	441 474 228
Répartition	87,27%	12,73%	
Diffusion non payée	8 479 752	8 937 414	17 417 166
Diffusion Totale	393 745 251	65 146 143	458 891 394
Diffusion moyenne par N°	1 310 355	208 962	1 519 317

Répartition de la diffusion France payée ACPM/OJD 2016

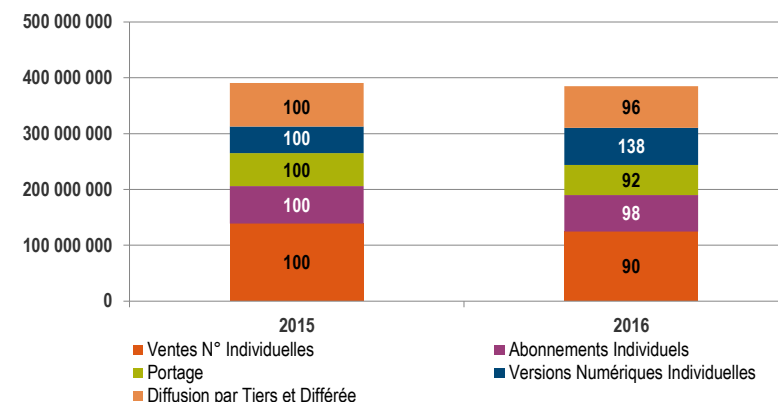
	France
Ventes Individuelles	124 637 547
Ventes par Tiers	60 922 378
Abonnements Individuels	65 249 006
Abonnements par Tiers	4 533 700
Portage	54 061 087
Versions Numériques	75 861 781
Diffusion Différée Payée	-

EVOLUTIONS

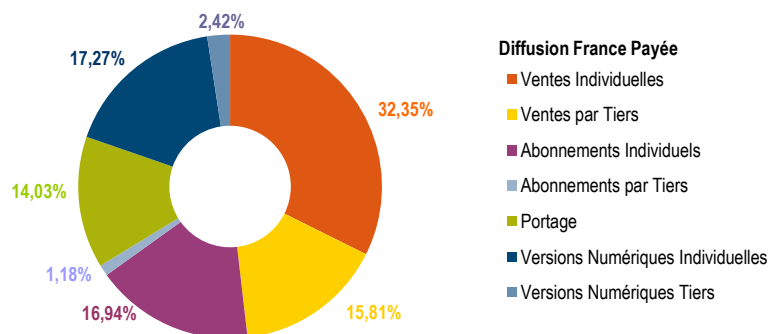
Evolution annuelle - ACPM/OJD - Diffusion France Payée



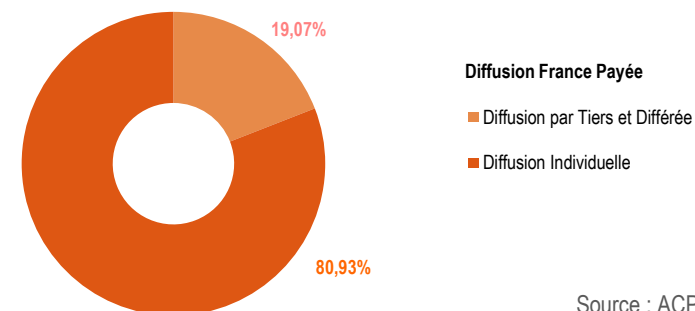
Evolution des types de diffusion - ACPM/OJD - Diffusion France Payée



Répartition par canal de diffusion ACPM/OJD 2016



Répartition ACPM/OJD 2016 Diffusion Individuelle - Diffusion par Tiers et Différée



LISTE DES TITRES ETUDIES DE LA PRESSE QUOTIDIENNE NATIONALE 2016

Aujourd'hui en France
La Croix
Les Echos
L'Equipe Edition Générale
Le Figaro
L'Humanité
Libération
Le Monde
The New York Times